

HF-Umrichter


HF-Converter



Typ/Type

e@syDrive® 4425 / 4425

Spannungsversorgung / Supply	60 VAC (über Netzteil xx74...264V, 50/60Hz) 60 VAC (via power supply xx74...264V, 50/60Hz)
Ausgangsspannung (3 Phasen) / Output voltage (3 phase)	3 x 0...48 V (DC)
Ausgangsstrom / Output current	10 A (max. 12 A)
Nennausgangsleistung / Rated output power	350 VA
Ausgangsfrequenz / Output frequency	max. 3.000 Hz
Umgebungstemperatur / Ambient temperature	0...40° C
Modulationsart / Modulation	Puls-Amplituden-Modulation (PAM)
Bremswiderstand / Brake resistor	intern 80 W / internal 80 W
Funktionsstörung / EMC	VDE geprüft: nach EN 50178/EMV nach EN 61800-3
Gewicht / Weight	4,0 kg




- platzsparendes Edelstahlgehäuse in Buchformat
- Parametrierung über Web-Browser
- programmierbare Ein- und Ausgänge
- Sensorloser Betrieb von Asynchron- und Synchronmotoren
- 8 Motordatensätze vorprogrammierbar
- Analogswertzeiger und Festfrequenzen
- Betriebsstundenzähler für Umrichter und Motor
- space saving book-style housing in stainless steel
- parameter setting via a web browser
- programmable inputs and outputs
- sensorless operation of asynchronous and synchronous motors
- programmable for up to 8 motor data sets
- analog set value and/or preset speed
- hour meters for inverter and motor

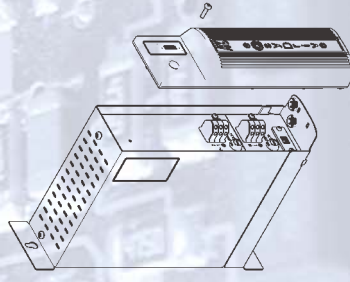
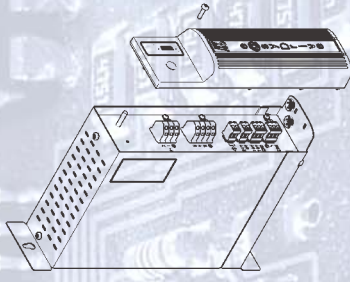
Abmessungen

Dimensions

e@syDrive® 4425



4425



Zubehör

Accessoires

Versorgungsmodul 4425 (IP20)

mit Gehäuse

Eingangsspannung: 14...264 V/50/60 Hz

Ausgangsspannung: 60 V

Gewicht: 4,0 Kg

Abmessungen: wie oben

Power Supply 4425 (IP20)

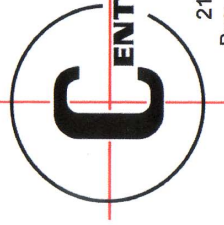
Enclosed version

Input voltage: 74...264 V/50/60 Hz

Output voltage: 60 V

Weight: 4,0 Kg

Dimensions: as above



With Compliments

CENTERLINE INC.

PRECISION SPINDLE ENGINEERING

2110 N. Ash • Ponca City, OK 74601
Bus: 580-762-5451 • Fax: 580-762-4722
e-mail: info@centerline-inc.com • www.centerline-inc.com